

# ROZHODUJTE SE PRO LASEROVOU OPERACI OČÍ? UKÁŽEME VÁM, ČO VÁS ČEKÁ NA OČNÍ KLINICE ICLINIC.

## KONTAKTNÝ FORMULÁR

Na vstupné vyšetrenie, operáciu a kontroly sa môžete objednať telefonicky alebo elektronicky prostredníctvom e-mailu a elektronickej objednávky. Na otázky odpovedá výhradne očný lekár/oftalmológ.

Mena a priezvisko ...  
 Mesto ...  
 E-mail ...  
 Vyberte pohlavie ...  
 Text správy ...



ROZSLAŤ SPRÁVU

**PRVÝM KROKOM JE VYPLNENÍ KONTAKTNÉHO FORMULÁŘE NA NAŠÍ WEBOVÉ STRÁŇCE A DOMLUVENÍ SI TERMÍNU SCHŮZKY.**

**BUĎ VYPLNENÍM FORMULÁŘE NA NAŠÍ WEBOVÉ STRÁŇCE [WWW.ICLINIC.SK](http://WWW.ICLINIC.SK) A KONTAKTOVAT VÁS BUDEME MY, ANEBO ZAVOLÁTE A DOHODNETE SI TERMÍN TELEFONICKY.**

**NÁSLEDUJE NÁVŠTĚVA NAŠÍ OČNÍ KLINIKY ICLINIC.**

**NAJDETE NÁS V BRATISLAVĚ, AUPARKTOWER, 2. POSCHODÍ. PROSTORY MÁME OZNAČENÉ, TAKŽE NEMŮŽETE ZABLOUDIT.**



**PŘED PRVÝM VYŠETŘENÍM VYPLNÍTE DOTAZNÍK, ABYCHOM SE O VÁS DOZVĚĎELI VŠECHNY POTŘEBNÉ ÚDAJE/INFORMACE.**

**PŘED LASEROVOU OPERACI MUSÍTE ABSOLVOVAT VSTUPNÍ VYŠETŘENÍ. ABY BYLO CO NEJPŘESNĚJŠÍ NESMÍTE MINIMÁLNĚ 5 DNÍ PŘED VYŠETŘENÍM NOSIT MĚKKÉ KONTAKTNÍ ČOČKY (TVRDÉ KONTAKTNÍ ČOČKY MINIMÁLNĚ 21 DNÍ). TY DEFORMUJÍ POUCH OKA, A TAK NÁSLEDNĚ NELZE PŘESNĚ ZMĚŘIT VŠECHNY DŮLEŽITÉ PARAMETRY, KTERÉ ZÁSADNĚ OVLIVŇUJÍ CELOU OPERACI. O VAŠE BEZPEČÍ JE VŠAK POSTARÁNO, MÁME VYSOKÉ BEZPEČNOSTNÍ STANDARDY, KVALITNÍ VZDUCHOTECHNIKU NA OPERAČNÍM SÁLU A CERTIFIKÁT KVALITY TÜV-SÜD.**

**PO VYPLNĚNÍ DOTAZNÍKU VÁS VYZVEDNE SESTRÍČKA A ABSOLVUJETE VŠECHNA POTŘEBNÁ VYŠETŘENÍ, KTERÉ JSOU BEZKONTAKTNÍ A BEZBOLESTNÁ.**





**AUTOREFRAKTOKERATOMETR - MĚŘÍ OBJEKTIVNÍ DIOPTRICKOU CHYBU OKA, TJ. MĚŘÍME NÍM VÝŠKU DIOPTRIÍ A ZÁROVEŇ VÁM ZMĚŘÍ ZAKŘIVENÍ ROHOVKY.**

**KONTROLA NITROOČNÍHO TLAKU - TONOMETRIE - URČUJE TLAK TEKUTINY UVNITŘ OKA. ZVÝŠENÝ TLAK JE PŘÍZNAKEM GLAUKOMU.**

**ROHOVKOVÁ TOPOGRAFIE - ZOBRAZUJE 3D MAPU ROHOVKY - NA PŘÍSTROJI PENTACAM ZJIŠTUJEME TLOUŠTKU ROHOVKY, JEJÍ ZAKŘIVENÍ, TVAR A KOMPLEXNÍ INFORMACE O PŘEDNÍM SEGMENTU OKA. VYŠETŘENÍ JE BEZBOLESTNÉ A BEZKONTAKTNÍ.**



**OCT - (OPTICKÁ KOHERENTNÍ TOMOGRAFIE) VYŠETŘENÍ POSKYTNE DŮLEŽITÉ ÚDAJE O VNITŘNÍCH STRUKTURÁCH VAŠEHO OKA, NA ZÁKLADĚ KTERÝCH SE DOKÁŽE NEJLÉPE ROZHODNOUT, JAKÝ TYP PĚČE JE PRO VÁS NEJUHODNĚJŠÍ. VYŠETŘENÍ OCT POSKYTUJE LÉKAŘI PODROBNÉ INFORMACE O STAVU SÍTNICE A JEJICH JEDNOTLIVÝCH VRSTVÁCH A O STAVU ZRAKOVÉHO NERVU.**



**ENDOTELOVÝ MIKROSKOP - UKAZUJE DETAILNĚ STAV VNITŘNÍ VRSTVY ROHOVKY OKA - STRUKTURU A KVALITU Tzv. ENDOTELU. PŘÁVĚ BUŇKY ENDOTELU JSOU ZODPOVĚDNÉ ZA VÝŽIVU ROHOVKY OKA A ZABEZPEČENÍ JEJÍ TRANSPARENTNOSTI.**





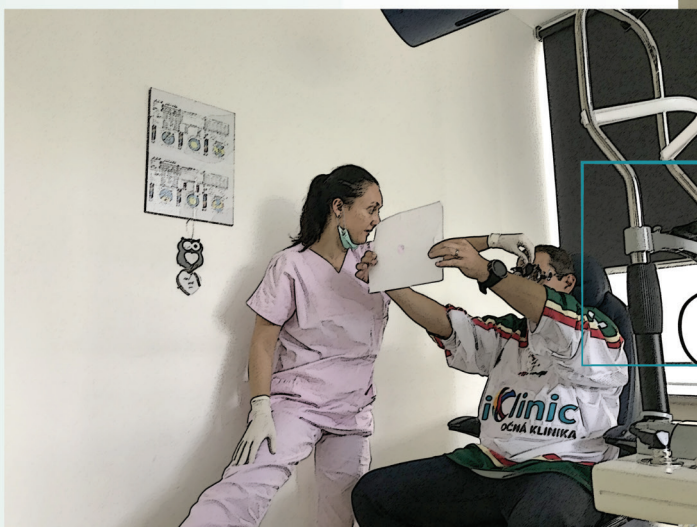


**ŠTĚRBINOVÁ LAMPA - JE BIOMIKROSKOP S OPTICKOU SOUSTAVOU, KTERÝ SE POUŽÍVÁ K VYŠETŘENÍ PŘEDNÍHO A ZADNÍHO SEGMENTU OKA.**

**SUBJEKTIVNÍ REFRAKCE - NA OČI VÁM NASADÍME SLUŠIVÉ BRÝLE, DÍKY NIMŽ SE STANOVÍ DIOPTRIE, KTERÉ SUBJEKTIVNĚ VNÍMÁTE. Z MONITORU PŘED VÁMI BUDETE ODČÍTÁVAT PÍSMENKA, POKUD JE NEUVIDÍTE ÚPLNĚ OSTRĚ.**



**POZOROVÁNÍ KONKRÉTNÍHO PÍSMENE / OBRÁZKU NA MONITORU ÚZKÝM OTVOREM NÁM ZABEZPEČÍ URČENÍ DOMINANTNÍHO OKA DO DÁLKY.**



**JEŠTĚ ZKONTROLUJEME ČTENÍ NA BLÍZKO, T.J. V STANDARDNÍ VZDÁLENOSTI, V JAKÉ JSTE ZUYKLÍ ČÍST DOKUMENTY, KNIHY**







**NÁSLEDUJE KONZULTACE A URČENÍ VHDNÉ  
METODY KE KOREKCI DIOPTRIÍ (Z-LASIK /  
RELEX SMILE 3D).**

**JELIKOŽ CHCEME MÍT JISTOTU, VYKONÁ SE JEŠTĚ  
JEDNA KONTROLA ZRAKU, KTERÁ POTVRDÍ  
PŘEDCHÁZEJÍCÍ VÝSLEDKY VYŠETŘENÍ.**

**VŠECHNA VSTUPNÍ VYŠETŘENÍ JSOU VELICE  
PRECIZNÍ A MOHOU TRVAT PŘIBLIŽNĚ 3 HODINY.  
VYČLEŇTE SI PROTO DOSTATEČNĚ DLOUHÝ ČAS  
PRO POBYT NA KLINICE.**



**KDYŽ JE DEFINITIVNĚ VYBRANÁ METODA, KTEROU  
PODSTOUPÍTE NA ODSTRANĚNÍ DIOPTRIÍ, ZAČNOU  
VÁS POSTUPNĚ PŘIPRAVOVAT NA OPERACI.**

**ABYSTE NEBYLI VE VELKÉM STRESU, KTERÝ TAKO-  
VÝTO ZÁKROK SEBOU PŘINÁŠÍ, DOSTANETE  
TABLETKU NA UKLIDNĚNÍ.**

**KAŽDÝ Z VÁS DOSTANE JEDNORÁZOVÝ PLÁŠŤ.**

**NÁSLEDUJE ČEPICE A NÁVLEKY NA BOTY.**







**OPAKOVANĚ VÁM BUDOU APLIKOVÁNY KAPKY NA ZNECITLIVĚNÍ POUVCHU OKA.**

**ROVNĚŽ VÁM POTŘEME OKOLÍ OKA ANESTETIKEM, ABYSTE NECÍTILI ŽÁDNOU BOLEST.**

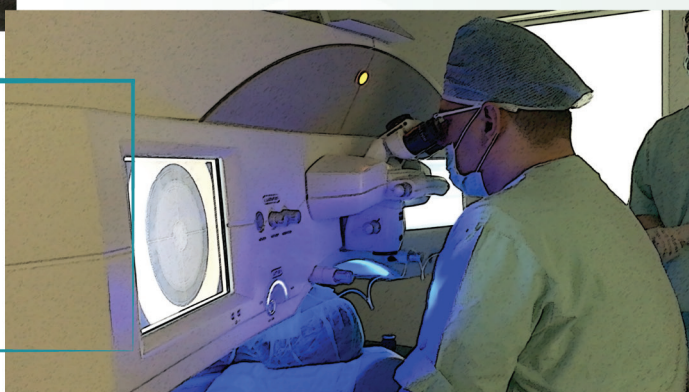
**PAK UŽ JEN ČEKÁTE, DOKUD ZAÚČINKUJÍ KAPKY A BUDETE MÍT OČI PŘIPRAVENÉ NA OPERACI.**



**A POSTUPNĚ PŘICHÁZÍME DO CÍLE.**

**ODCHÁZÍTE NA SÁL, KDE UŽ DOSTANETE KONKRÉTNÍ INSTRUKCE OD LÉKAŘE, KTERÝ VÁS BUDE OPEROVAT.**

**LASEROVÁ OPERACE JE UŽ POTOM VELICE RYCHLÝM ZÁKROKEM, TRVÁ ZPRAVIDLA CCA 10 MINUT. PRÁCE SAMOTNÉHO LASERU TRVÁ JEŠTĚ MĚNĚ, POČÍTÁ SE NA NĚKOLIK DESÍTEK VTEŘIN.**







**KAŽDÝ, KDO VYCHÁZÍ Z OPERAČNÍHO SÁLU S ÚSMĚVEM, NÁS VŽDY POTĚŠÍ :)**

**OSTRÝ ZRAK PO OPERACI RELEX SMILE 3D NASTUPUJE OKAMŽITĚ, PŘI JINÝCH METODÁCH JE TO VŠAK ROVNĚŽ RYCHLÉ - NASTUPUJE V PRŮBĚHU NĚKOLIKA HODIN.**

**PO OPERACI JEŠTĚ ABSOLVUJETE KONTROLU S OPERUJÍCÍM LÉKAŘEM A PŘEVEZMETE SI OD NÁS KAPKY A GEL DO OČÍ, KTERÝ SI PO OPERACI APLIKUJETE DLE DOPORUČENÍ LÉKAŘE, JAKOŽ I OSTATNÍ INFORMACE OHLEDEM REKONVALESCENCE A ODCHÁZÍTE DOMŮ.**



**DĚKUJEME VÁM ZA DŮVĚRU VLOŽENOU DO NAŠICH RUKOU**

